

СОБЛЮДАЙТЕ ПРАВИЛА ИСПОЛЬЗОВАНИЯ ГАЗА В БЫТУ



НЕ ДОПУСКАЙТЕ
К ГАЗОВЫМ ПРИБОРАМ
ДЕТЕЙ



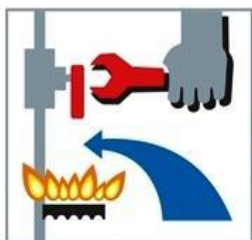
ПРОВЕТРИВАЙТЕ
ПОМЕЩЕНИЕ



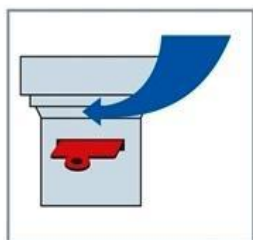
НЕ ОСТАВЛЯЙТЕ
РАБОТАЮЩЮЮ ПЛИТУ
БЕЗ ПРИСМОТРА



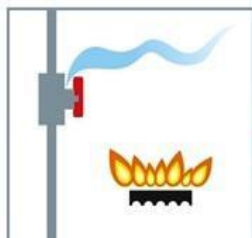
ПРОВЕРЯЙТЕ
ТЯГУ



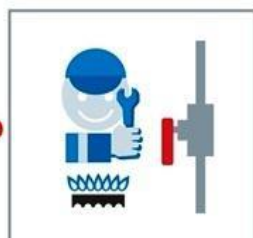
НЕ ПЫТАЙТЕСЬ
РЕМОНТИРОВАТЬ
ПРИБОРЫ
САМОСТОЯТЕЛЬНО



ОТКРЫВАЙТЕ
ШИБЕР ПРИ
ПОЛЬЗОВАНИИ
ГАЗОВОЙ ПЕЧЬЮ



НЕ ПОЛЬЗУЙТЕСЬ
НЕИСПРАВНЫМ
ОБОРУДОВАНИЕМ



ОБЕСПЕЧЬТЕ
ТЕХОБСЛУЖИВАНИЕ
ГАЗОВЫХ ПРИБОРОВ
СПЕЦИАЛИСТАМИ



**СОБЛЮДАЙТЕ ПРАВИЛА
ПОЛЬЗОВАНИЯ
ГАЗОВЫМ ОБОРУДОВАНИЕМ**

ГАЗОВАЯ ПЛИТА



- если пламя оранжевое – плита неисправна
- сначала зажигайте спичку, только потом включайте краник на плите
- пламя конфорки не должно выбиваться из-под посуды
- дно посуды должно быть сухим и чистым
- следите, чтобы пламя не погасло, не дуйте на него, не заливайте жидкостями
- находитесь на кухне в течение всего времени работы газовой плиты
- не разрешайте пользоваться плитой маленьким детям и лицам в нетрезвом состоянии
- рядом с плитой не должно быть легковоспламеняющихся приборов
- не используйте газовые трубы для сушки белья

Не используйте газовую плиту для обогрева помещения!

ПЕЧНАЯ ГОРЕЛКА



- шибер (вьюшка, заслонка) печи всегда должен быть открыт или демонтирован
- в стенах печи не должно быть трещин
- автоматика печной горелки должна быть исправна
- печная горелка УГОП предназначена для периодической топки – держать её включенной постоянно запрещается
- регулярно проверяйте состояние дымоходов и вентиляционных каналов
- после обильных снегопадов очищайте оголовки дымоходов от снега и наледи

ГАЗОВЫЙ КОТЕЛ



- проветрите помещение и топливник котла перед розжигом прибора
- проверьте наличие воды в котле и системе отопления
- проверьте тягу в дымоходе
- откройте кран на газопроводе, включите прибор
- после включения прибора отрегулируйте горение газа - пламя должно быть голубым или фиолетовым и не должно отрываться от горелки
- после окончания работы закройте сначала кран горелки, а затем кран на газопроводе



Перед включением газового оборудования проветрите помещение, откройте форточку или фрамугу, проверьте наличие тяги в дымоходе и вентканале.

Для горения газа необходим воздух: во время работы газовых приборов форточка или фрамуга должны быть открыты, а вентиляционные каналы не забиты мусором или снегом.

ПРИ ЗАПАХЕ ГАЗА

не пользуйтесь электроприборами, телефонами, зажигалками и спичками – искра и огонь могут привести к взрыву!

- 1 откройте окна и двери
- 2 закройте краны у всех газовых приборов
- 3 покиньте помещение и выйдите на улицу
- 4 позвоните в газовую службу



ТЕЛЕФОН АВАРИЙНО-ДИСПЕТЧЕРСКОЙ СЛУЖБЫ - 04, С МОБИЛЬНЫХ ТЕЛЕФОНОВ - 112

Правила пользования ГАЗОВЫМИ ПЛИТАМИ



пламя должно
быть синим

форточка/фрамуга-
всегда открытой

дно посуды-
сухим и чистым

включайте плиту
последовательно

следите за
наличием тяги

ПРОВЕРЯЙТЕ ИСПРАВНОСТЬ ГАЗОВОГО ОБОРУДОВАНИЯ - ЗАКЛЮЧАЙТЕ ДОГОВОР НА ТЕХОБСЛУЖИВАНИЕ



использовать
плиту для обогрева
запрещается

пламя должно
быть меньше
дна посуды

сушить бельё
на газовых трубах
запрещается

не допускайте
потухания
пламени

запрещается
САМОСТОЯТЕЛЬНЫЙ
ремонт оборудования

Удобен, но опасен газ,
За газом нужен глаз да глаз!
ПРИ ЗАПАХЕ ГАЗА
В КВАРТИРЕ

НЕЛЬЗЯ

КУРИТЬ



**ЗАЖИГАТЬ
СПИЧКИ**

включать и выключать
ЭЛЕКТРОПРИБОРЫ



НЕОБХОДИМО

отворить форточки
и окна



**ЗАКРЫТЬ КРАНИКИ
НА ГАЗОВЫХ
ПРИБОРАХ**



**ЗАКРЫТЬ
КРАН НА
ОТВОДЕ
К ГАЗОВЫМ
ПРИБОРАМ**



**НЕМЕДЛЕННО
ПОЗВОНИТЬ
ПО ТЕЛЕФОНУ
104**

Пахнет газом? Звони

Билайн 004

МТС 040

Мегафон 040

Теле2 040

Единый номер
службы спасения 112

04

