




СОГЛАСОВАНО
Председатель профкома
 /В.В. Николаева/
«20» 05 2024 г.

УТВЕРЖДЕНО
Директор МБОУ
«Ивановская средняя школа
имени Героя Советского Союза
Ю.А. Гагарина»

 Т.В. Година
Приказ № 700 от «20» 05 2024 г.



ИНСТРУКТАЖ № 3

О правилах дорожного движения

1. При движении по дороге будьте внимательны и осторожны, соблюдайте указания учителя. При движении группой необходимо построиться в ряд по два человека, идти по тротуару шагом, придерживаясь правой стороны, из строя не выходить, на левую сторону не забегать, не мешать другим пешеходам.
2. Пешеходы должны двигаться по тротуарам или пешеходным дорожкам, а при их отсутствии по обочине.
3. При отсутствии тротуаров, пешеходных дорожек или обочин, а также в случае невозможности двигаться по ним пешеходы могут двигаться по велосипедной дорожке или идти в один ряд по краю проезжей части (на дорогах с разделительной полосой по внешнему краю проезжей части).
4. Вне населенных пунктов при движении по проезжей части пешеходы должны идти навстречу движению транспортных средств.
5. Пересекать проезжую часть разрешается только по пешеходным переходам, в том числе по подземным и надземным.
6. При отсутствии в зоне видимости перехода разрешается переходить дорогу под прямым углом к краю проезжей части на участках без разделительной полосы и ограждений, там, где она хорошо просматривается в обе стороны.
7. В местах, где движение регулируется, пешеходы должны руководствоваться сигналами регулировщика или пешеходного светофора, а при его отсутствии – транспортного светофора.
Переходить проезжую часть можно только на зеленый сигнал светофора, при разрешающем жесте регулировщика.
При красном и желтом сигнале, а также при мигающих сигналах светофора переход запрещается.
8. При пересечении проезжей части вне пешеходного перехода пешеходы не должны создавать помех для движения транспортных средств, не выходить из-за стоящего транспорта, не убедившись в отсутствии приближающихся транспортных средств.
9. Выйдя на проезжую часть, не задерживайтесь и не останавливайтесь: если это не связано с обеспечением безопасности.
При переходе улицы оцените ситуацию на дороге в целом, затем посмотрите

налево в сторону приближающихся транспортных средств, а дойдя до середины, остановитесь и посмотрите направо, и если путь свободен, закончите переход.

10. Пешеходы, не успевшие закончить переход, должны останавливаться на линии, разделяющей транспортные потоки, противоположных направлений. Продолжать переход можно лишь убедившись в безопасности дальнейшего движения и с учетом сигнала светофора (регулирующего). Если улица имеет одностороннее движение, то при ее переходе надо все время смотреть в ту сторону, откуда движутся транспортные средства.

11. При приближении транспортных средств с включенными синими маяками или специальными звуковыми сигналами пешеходы обязаны воздержаться от перехода и уступить дорогу этим транспортным средствам.

12. Ожидать транспортные средства разрешается только на специальных посадочных площадках, а при их отсутствии на тротуаре или обочине.

13. Во время ожидания транспортного средства не играйте, не катайтесь на коньках, лыжах и санках, не выбегайте на дорогу.

А) Правила безопасности для пешехода.

1 Переходить дорогу только в установленных местах. На регулируемых перекрестках - на зелёный свет светофора. На нерегулируемых светофорах установленных и обозначенных разметкой местах соблюдать максимальную осторожность и внимательность.

2 Не выбегать на проезжую часть из-за стоящего транспорта. Неожиданное появление человека перед быстро идущим транспортом на позволяет водителю избежать наезда на пешехода или может привести к иной аварии с тяжкими последствиями.

3 При выходе из транспорта, если необходимо перейти на другую сторону, нужно пропустить автобус, чтобы контролировать дорогу. Автобус обходить сзади, трамвай спереди.

4 При переходе дороги сначала посмотреть налево, а после перехода половины ширины дороги - направо.

5 Если не успели закончить переход и загорелся красный свет светофора, остановитесь на островке безопасности.

6 Не перебегайте дорогу перед близко идущим транспортом - помните, что автомобиль мгновенно остановить невозможно и вы рискуете попасть под колеса.

7 Не играйте с мячом близко от дороги.

Мяч может покатиться на проезжую часть, и вы в азарте не заметите опасности, выбежав за мячом.

8 Не катайтесь с горок около дороги, если возможен выезд санок на дорогу.

Б) Безопасность велосипедиста.

9 Не катайтесь на велосипеде на дорогах с усиленным движением.

10 Перед переходом дороги в городе сойдите с велосипеда и ведите его рядом.

11 при езде на велосипеде в сумерки позаботьтесь о чистоте катафота на заднем крыле.

12 Даже если вы переходите дорогу на зелёный свет светофора, следите за дорогой и будьте бдительны- может ехать нарушитель ПДД.

В) Безопасность пассажира.

13 В автобусе при движении не ходите по салону, держитесь за поручни.

14 В легковой машине занимайте место на заднем сиденье.

15 Не садитесь в машину к неизвестным людям.