




СОГЛАСОВАНО
Председатель профкома
 /В.В. Николаева/
«20» 05 2024 г.

УТВЕРЖДЕНО
Директор МБОУ
«Ивановская средняя школа
имени Героя Советского Союза
Ю.А. Гагарина»
 Т.В. Година
Приказ № 70 от «20» 05 2024 г.



ИНСТРУКТАЖ № 14.

Действия при укусах домашних животных и змей.

1. Чтобы избежать укусов собаки необходимо соблюдать следующие правила:

- не приближаться к собаке, у которой нет намордника;
- не тревожить собаку во время приема пищи и сна;
- не прикасаться к чужой собаке, не пытаться брать ее на руки, не кормить;
- не подходить к собаке сзади, не прикасаться к ней неожиданно;
- не приближаться к собаке, которая находится на привязи (цепи);
- не подходить к вольеру, в котором находится собака, не просовывать в вольер руку;
- держаться при неожиданном появлении собаки уверенно, без страха (если вы боитесь собаки, она набросится на вас, если вы не боитесь ее, она будет только рычать и скалить зубы);
- не проявлять активных и агрессивных действий по отношению к хозяину собаки;
- никогда не убегать от собаки;
- не замахиваться на собаку, рукой, палкой, другим предметом, не дразнить собаку;
- не подходить к собаке при подготовке или сразу после спаривания;
- не трогать щенков;
- уступать дорогу собаке и ее хозяину в узком коридоре, проходе, лифте;
- не смотреть пристально в глаза собаке, не улыбаться, не показывать зубы.

Если избежать нападения собаки не удалось, необходимо:

1. бросить в сторону собаки какой-либо предмет (вещь) – это отвлечет ее на некоторое время;
 2. использовать газовый баллончик;
 3. защитить свое горло, лицо, шею;
 4. использовать для защиты подручные средства: палку, зонт, портфель, Удары нужно наносить по голове, верхней челюсти, носу, в пах.
- Перед прыжком собака приседает – в этот момент нужно прижать подбородок к груди, защитить горло, выставить вперед руки;
 - удерживать собаку за шею, шерсть и обездвижить (связать) ее;

- залезть на дерево или спрятаться в укрытие: во дворе, за забором, в доме, в автомобиле;
- пытаться остановить собаку громкой командой «Фу», «Сидеть», «Лежать», «Нельзя»;
- криком привлекать внимание прохожих, полиции;
- схватить собаку и бросить ее в воду, ударить о землю или дерево, столб;
- загнать собаку во двор или помещение.

2. Чтобы сократить до минимума возможность укуса ядовитой змеи, необходимо:

1. любую змею заведомо считать ядовитой;
2. не пытайтесь ловить змею, прижимать ее к земле – это относится и к взрослым особям, и к только что вылупившимся из яйца детенышам – они одинаково ядовиты;
3. дать змее возможность уползти, не убивать ее;
4. передвигаться в дневное время суток, избегать густых зарослей, высокой травы, нависающих веток;
5. внимательно осматривать маршрут;
6. тщательно изучать место предстоящей ночевки, стоянки;
7. использовать резиновую обувь, сапоги, ботинки;
8. не ходить босиком в местах обитания змей;
9. постоянно наблюдать за действиями змеи, не делать резких движений, не провоцировать змею к нападению;
10. избегать передвижения в сумеречное или ночное время суток;
11. использовать одежду из плотной ткани, длинную палку для разведки пути и защиты от змей;
12. после сна отряхивать спальные принадлежности и одежду;
13. использовать горчицу для отпугивания змей;
14. в змееопасных местах необходимо иметь противоядную сыворотку, шприц, уметь им пользоваться, знать дозировку;
15. знать приемы оказания первой помощи пострадавшему;
16. знать характерные места обитания змей, их повадки.